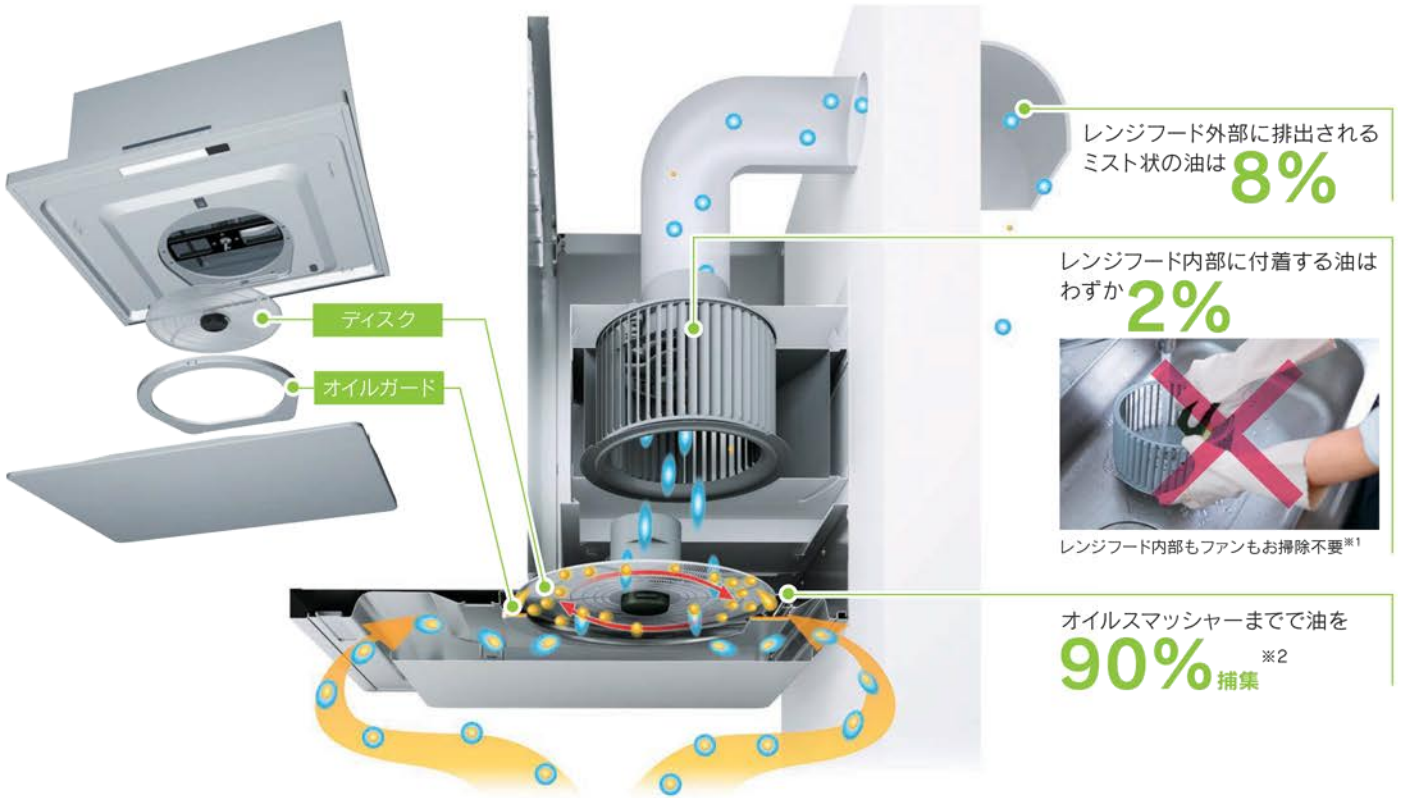


ファンや内部のお掃除がなくなる!? 新機能オイルスマッシャー。




オイルスマッシャーの仕組み


レンジフード内部への油の侵入をブロック。レンジフード内部もファンもお掃除を不要^{※1}にします。



レンジフード内部をキレイに保ちます。レーザーにより可視化



オイルスマッシャー停止時



オイルスマッシャー運転時

- ① 整流板効果により吸い込み風速を加速し、外に逃げようとする油煙を確実に捕らえます。
- ② 1分間に1500回^{※3}で高速回転するディスクにより煙に含まれる大半の油をキャッチします。
- ③ ディスクの遠心力で分離されオイルガードに回収します。

※1 「レンジフード内部もファンもお掃除不要!」とは、レンジフード内部が汚れないという意味ではありません。 ※富士工業(株)従来製品BDR-3HL-APでの1年間相当の汚れが付着するまでの期間が、オイルスマッシャー搭載製品では10年間相当となるため、レンジフードの設計上の標準使用期間中は掃除をする必要が無いとしています。

※2 富士工業(株)規定の試験方法により測定

※3 「強」「中」運転時

※4 清掃試験対象パーツ 富士工業(株)従来製品* : フィルタ、ファン オイルスマッシャー搭載製品 : ディスク、オイルガード。清掃時間と使用水量は1年間使用での比較。 ※富士工業(株)従来製品BDR-3HL-APとの比較

“汚さない”という新発想。

レンジフード内部もファンもお掃除不要^{※1}!



1 整流板

フラットだから汚れも軽く拭き取れます。



安心機能搭載
整流板を開けるとディスクとファンが自動停止する安心機能付き。

2 一体クリーンパネル

角や溝などの凹凸がなく、お手入れスムーズ。



ファンシークリーン仕上げ

油汚れを水玉状に弾いて浮かせます。汚れが拭き取りやすくなり、お手入れがさらにラクに。

3 オイルガード

ディスクの遠心力で分離した油を回収しためます。ボタンを引くだけカンタン着脱。



たまった油をサッと洗い流すだけ。

4 ディスク

ボタンを押すだけでカンタンに取り外しでき、サッと洗い流すだけ。



お手入れの流れ
①→②→③→④

親水性コート(ディスク)



ディスクには、親水性塗装が施されています。凹凸の無いスリット形状なので、頑固な汚れも軽くスポンジでお手入れするだけ。



◎試験用に着色油を使用しています。実際のお手入れでは、必ず手袋を着用してください。

レンジフード内部もファンもお掃除が不要^{※1}になったことでお掃除にかかる時間と使う水の量を大幅削減。

お掃除にかかる時間
75%削減

お掃除時間	
従来製品 ^{※4}	100%
オイルスマツシャー搭載製品	25%

お掃除に使う水の量
70%節水

使用水量	
従来製品 ^{※4}	100%
オイルスマツシャー搭載製品	30%